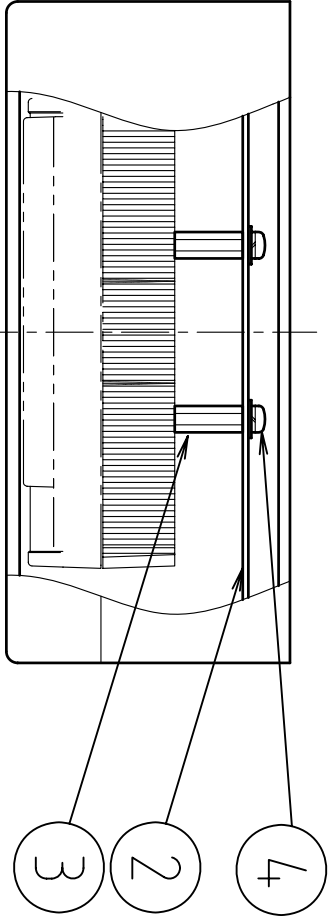
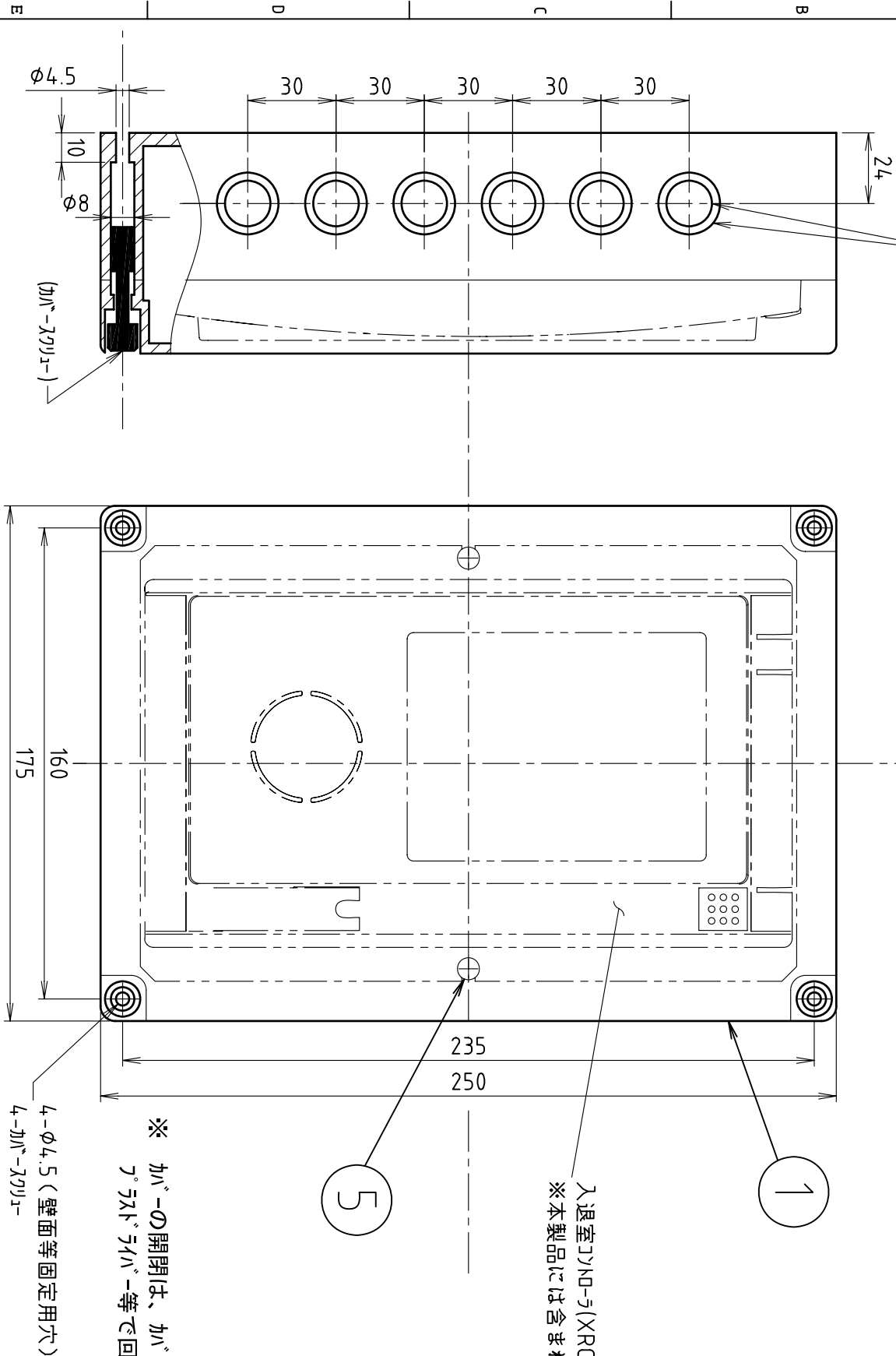


■ 外観 (単位：mm)



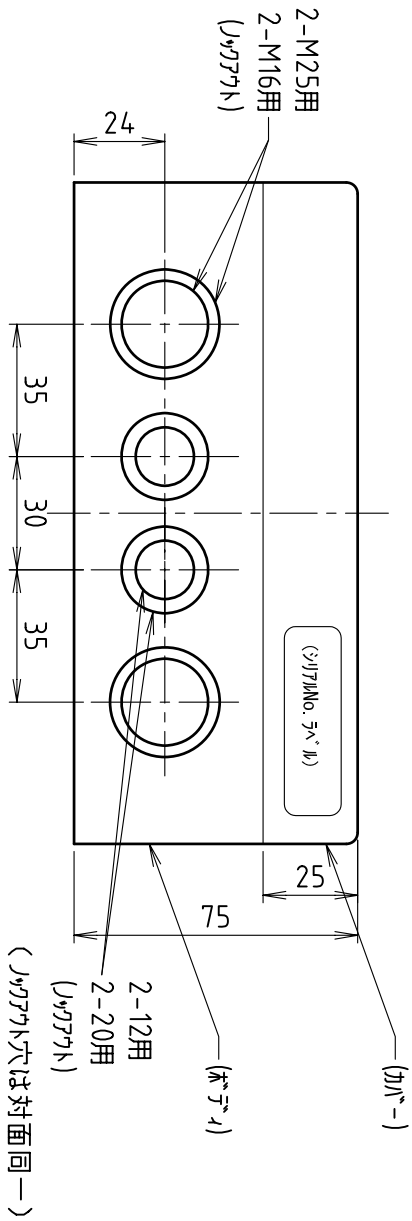
M12用 (リジッド穴は  
M20用 対面同一)  
(リジッド)



入退室ユニットラ(XRC100シリーズ)  
※本製品には含まれません

※ カバーの開閉は、カバースクリュー (4点) を  
プラスドライバー等で回して行います。

4-φ4.5 (壁面等固定用穴)  
4-カバースクリュー



■ 一般仕様

外形寸法	175 (W) × 75 (D) × 250 (H)		
重量	約 1 kg		
材質	ポリカーボネイト		
色彩	ホワイト (ボス) 透明 (カバー)		
構造	防水・防塵 (IP66)		
適用機器	入退室ユニットラ(XRC100シリーズ)		
その他、注意事項	<div>・通線用リジッド穴は、穴サイズの薄にリジッドカバー等をあて、数箇所ひずめたいて開けることが出来ます。</div> <div>・防水ボックスに穴あけ・リジッド加工をする際は、本体内部の機器が取付けられている取付ベースごと一旦外して加工願います。</div> <div>・(機器に切削屑等が付着・混入すると、重大な故障の原因となります。)</div> <div>・運用時において、防水ボックス内の温度・湿度が、機器の仕様を超えない様に配慮下さい。</div> <div>・(例えば、防水ボックスに直接日光が当たり続けると予期せぬ温度上昇を招き、重大な故障の原因となります)</div> <div>・機器のLCDパネルによる設定等は、防水ボックスのカバーを一旦取り外して行う必要があります。</div>		

	セムスネジ (付属品。ユニット取付に使用)	4	M4×10L
5	ラビッドスネジ	4	
4	セムスネジ	4	M4×10L
3	スベーサ	4	M4×18L
2	取付ベース追加工図 (1J0115×)	1	
1	防水ボックス (SPCM182508T カガ)	1	カバー透明
番号	品名	数量	備考

品名	入退室ユニット用防水ボックス					
型式名	XZ14-WPX					
図名	外観。一般仕様					
図番	1C00377A					
		仕様書				
尺度		図面構成表				
1/2		第三角法	設計	製図	検図	承認
			宮田	宮田		
			'08.6.24	'08.6.24		